

交通・学会会場のご案内

東京・名古屋方面からは、新幹線を新大阪までご利用ください。

新大阪から JR 線大阪・三ノ宮・姫路方面の快速もしくは新快速をご利用ください。

新快速をご利用の場合、六甲道では止まりません。芦屋駅で快速もしくは普通にお乗り換えください。

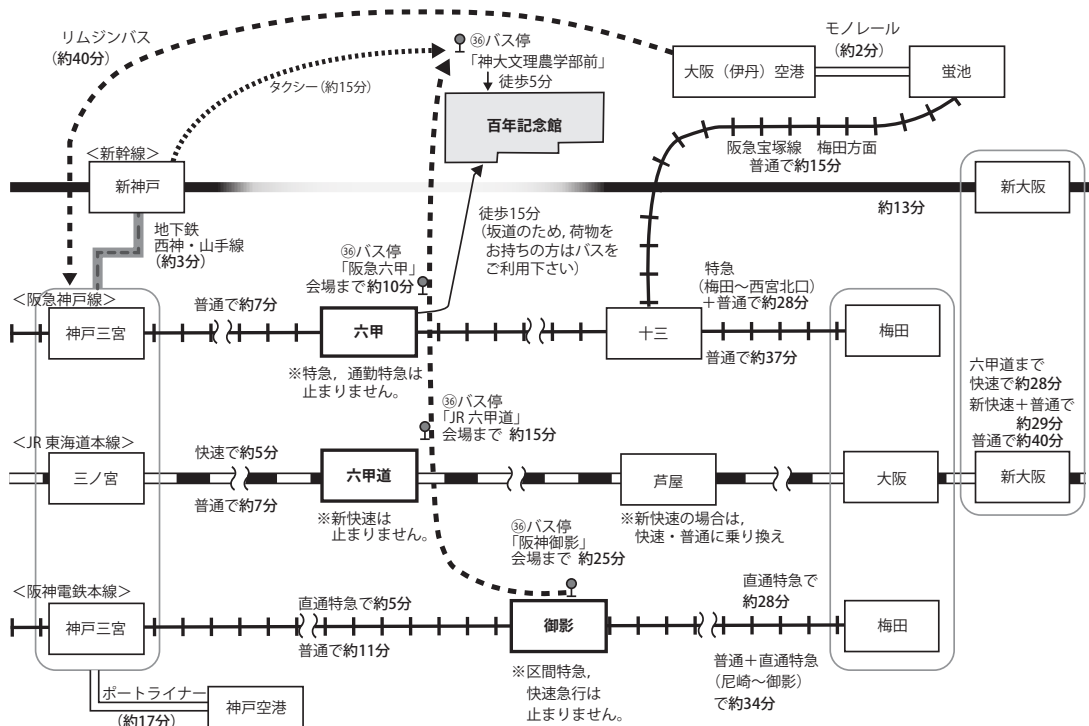
広島・岡山方面からは、新幹線を新神戸までご利用ください。

新神戸から地下鉄で三宮までお越しいただき、阪急線もしくは JR 線をご利用ください。なお、JR の乗車券が神戸市内」となっている場合、神戸市内での利用が可能のため、新神戸駅改札でそのまま乗車券が出てきます。

地下鉄（別途切符の購入が必要です）利用後も、JR 線「三ノ宮」から「六甲道」までそのまま乗車券が利用できます。もしくは新神戸からタクシー（新神戸駅から 15 分程度）をご利用ください。

交通アクセスのパターン

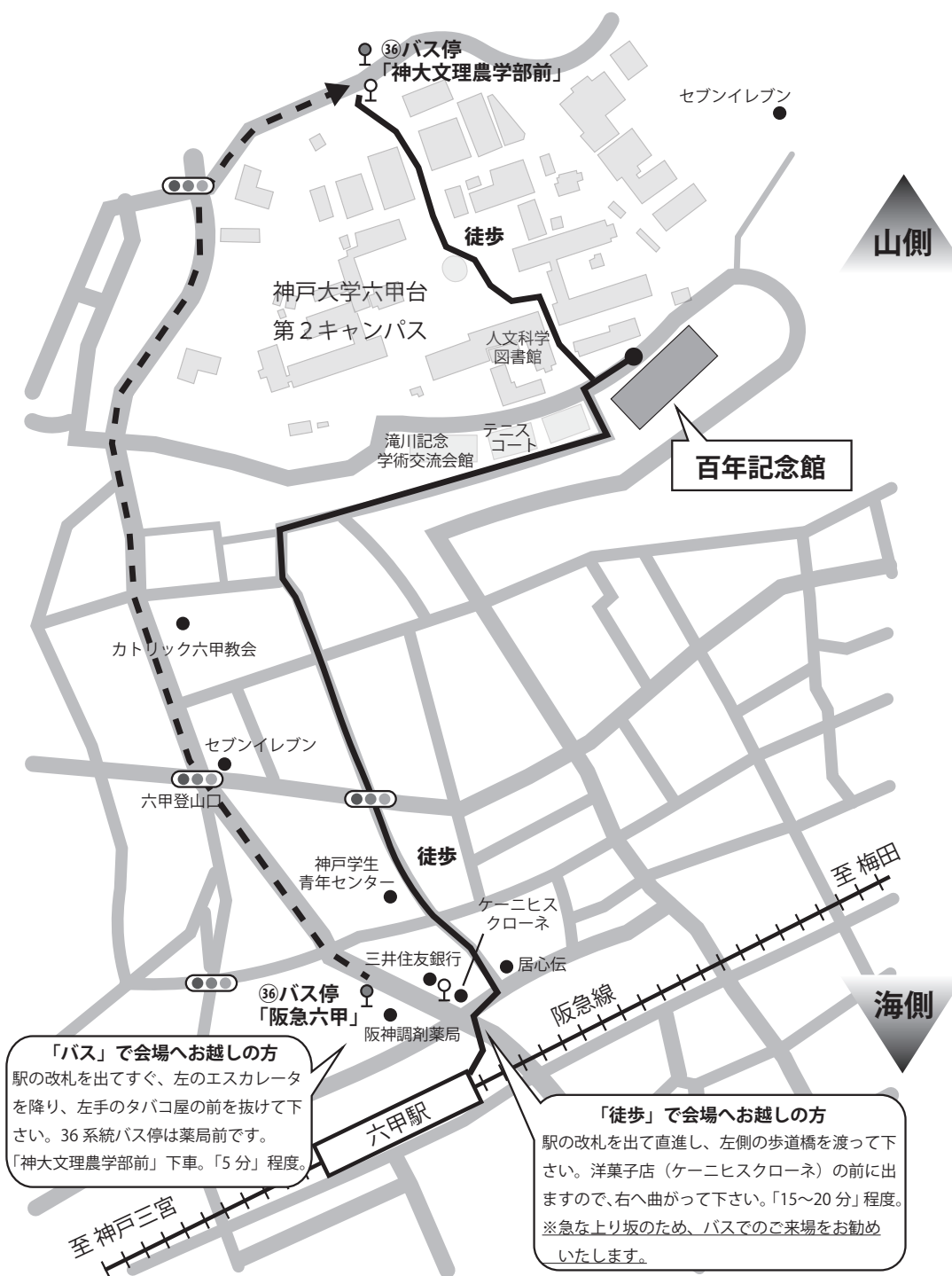
新大阪 (JR) → 大阪 → (芦屋) → 六甲道 (バス) → 会場	45 ~ 50 分
新神戸 (地下鉄) → 三宮 (JR・三ノ宮) → 六甲道 (バス) → 会場	およそ 30 分
→ 三宮 (阪急・神戸三宮) → 六甲 (バス・徒歩) → 会場	およそ 30 分
大阪空港 (大阪モノレール) → 蛍池 (阪急) → 十三 → 六甲 (バス・徒歩) → 会場	50 ~ 60 分
神戸空港 (ポートライナー) → 三宮 (JR・三ノ宮) → 六甲道 (バス) → 会場	およそ 50 分
→ 三宮 (阪急・神戸三宮) → 六甲 (バス・徒歩) → 会場	およそ 50 分



自家用車ご利用はご遠慮下さい。

神戸大学には学外の方が利用できる駐車場はありません。自家用車でのご利用は極力ご遠慮ください。やむを得ずお車でご来訪の場合には、近隣の民間駐車場をご利用ください。(1日800円～1500円程度)

会場へのアクセス



「バス」で会場へお越しの方
 駅の改札を出てすぐ、左のエスカレータを降り、左手のタバコ屋の前を抜けて下さい。36系統バス停は薬局前です。「神大文理農学部前」下車。「5分」程度。

「徒歩」で会場へお越しの方
 駅の改札を出て直進し、左側の歩道橋を渡って下さい。洋菓子店（ケーニヒスクローネ）の前に出ますので、右へ曲がって下さい。「15～20分」程度。
 ※急な上り坂のため、バスでのご来場をお勧めいたします。

大学構内のご案内



懇親会

日時 3月5日(土) 17:45 ~ 19:30

会場 神戸大学生協和風レストランさくら(社会科学系アカデミア館3階)

会費 4,000円

食事

◆3月5日(土)

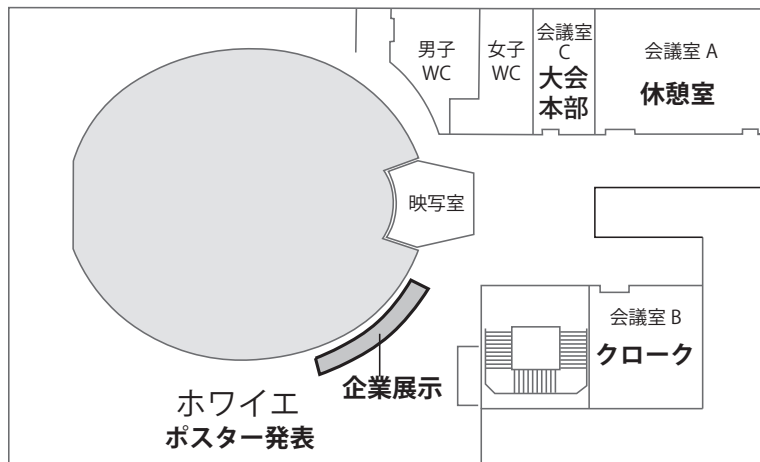
大学内の食堂、T-BOX カフェテリア(工学部、開場より徒歩3分)もしくはBEL BOX カフェテリア(社会科学系アカデミア館3階、会場より徒歩10分)がご利用いただけます。

◆3月6日(日)

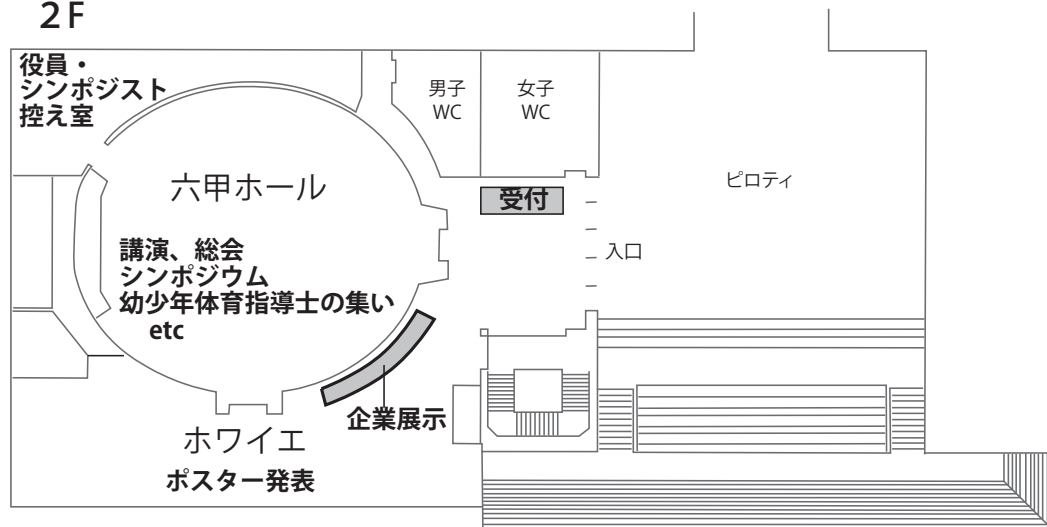
学内の食堂は全て閉まっております。コンビニや、大学・駅周辺のレストラン、食堂をご利用いただけますようお願い致します。

会場のご案内

3F



2F



※ 1Fは、本大会では使用致しません。